


Wählen des Tonträgers:
CD = CD-Player
tape =Kassettendeck

Lautstärke
Funk-
mikrofone

Lautstärke Mikro 1
(Buchse rechts
vom Felgerbild)

Höhen (treble) und
Bässe (bass) des
Tons regeln.



Lautsprecher in
den angegebenen
Räumen ein-
(Lampe leuchtet)
oder ausschalten
(Lampe aus).

Lautstärke
Tonträger
(CD oder
Kassette)

Lautstärke Mikro 2
(Buchse links
vom Felgerbild)


Lautstärke gesamte
Anlage

Anlage
ein-/aus-
schalten

Funkmikros verwenden

3) Lautstärke der Mikrofone regeln

ggf. Höhen (treble) / Bässe (bass) des Tons regeln.



Ggf. Empfindlichkeit des Funkmikros über kleinen Schiebeschalter ändern (3 Stufen möglich)

4) Gesamtlautstärke regeln

Anlage einschalten

1) Funkmikro durch langes Drücken auf großen Knopf einschalten



ggf. Mikro durch kurzen Druck auf großen Knopf aus- (rote Kontrolllampe leuchtet) und genauso wieder anschalten.




2) ggf. Empfänger einschalten



CD wiedergeben

1) Wählen des Tonträgers „CD“

ggf. Höhen (treble) und Bässe (bass) des Tons regeln.



5) Lautstärke Tonträger regeln

6) Gesamtlautstärke regeln

Anlage einschalten

2) CD einlegen

3) ggf. Titel wählen


4) CD starten



Kassette wiedergeben

1) Wählen des Tonträgers „tape“

ggf. Höhen (treble) und Bässe (bass) des Tons regeln.



4) Lautstärke Tonträger regeln

5) Gesamtlautstärke regeln

Anlage einschalten

2) Kassette einlegen

3) Taste „play“ drücken



Adapter verwenden (Anschluss PC)

1) Wählen des Tonträgers „phono“

2) Adapter anschließen
(Buchse phono ganz oben)

Achtung!

Die Bezeichnung der Adapterkabel ist irreführend!

Zum Abspielen von PC-Tondateien/DVDs sind die beiden Kabel „Audio OUT“ zu verwenden



3) Lautstärke Tonträger regeln

Kassette aufnehmen

Hier sollten immer wieder zwei Balken (übereinander von links nach rechts erscheinen).



2.) Taste „rec“ drücken

3.) Taste „play“ drücken

1.) Beide Regler ganz nach rechts drehen

Probleme

- Kein Ton

- Endstufen (ganz unten) eingeschaltet?
(Es müssen jeweils zwei Lampen leuchten)



- Beim Abspielen von CD oder Kassetten:

- Tonträger richtig gewählt?

- Evtl. Kabel des Geräts
(hinten) ausgesteckt?



- Regler für Tonträger und
Gesamtlautstärke offen?

